










NORIS LUX

 LxhxP	Dimensiones (mm)	576 x 1174 x 642
 kg	Peso Neto kg	201
 Ø	Dimensiones salida humos (Ø mm)	80
 m³	Calentamiento m³	344 (Referido a la necesidad de 30 kcal/h x m³)
kW-N	Potencia nominal útil (kW)	3,6 - 12
%	Rendimiento %	93 - 91,4
	Gasto horario (kg/h)	0,8 - 2,675
	Capacidad total depósito (kg)	~29
	Ventilación forzada	Sí
	Mando a distancia	Sí
	Posibilidad de conexión de termostato externo (TA)	Sí
W	Consumo eléctrico (W)	45 - 58

HOMOLOGACIÓN

EN
15a B-VG
FlammeVerte
BImSchV II

ENERG Y IJA
energía · ενέργεια IE IA **A+**