










# DIADEMA IDRO EVO

 LxhxP	Dimensiones (mm)	619 x 1304 x 698
 kg	Peso Neto kg	257
 Ø	Dimensiones salida humos (Ø mm)	120
 m³	Calentamiento m³	804 (Referido a la necesidad de 30 kcal/h x m³)
<b>kW-N</b>	Potencia nominal útil (kW)	8 - 28
<b>H<sub>2</sub>O</b>	Potencia suministrada al liquido (kW)	6 - 24,1
<b>%</b>	Rendimiento %	90,7 - 90,9
	Gasto horario (kg/h)	1,9 - 6,4
	Capacidad total depósito (kg)	~ 53
	Ventilación forzada	NO
	Mando a distancia	Sí
<b>W</b>	Consumo eléctrico (W)	43 - 68
	Contenido fluido intercambiador (L)	21

## HOMOLOGACIÓN

EN  
-  
FlammeVerte  
BImSchV II

**ENERG** Y IJA  
energía · ενεργεια IE IA **A+**