










ROSA 5.0 PETRA

 LxhxP	Dimensions (mm)	1030 x 851 x 650
 kg	Poids net kg	200
 mm	Dim. porte du foyer (mm)	210 x 265
 mm	Dimensions du foyer (mm)	270 x 302 x 370
 mm	Dimensions du four (mm)	330 x300x410
Ø	Diam. sortie de fumées (Ø mm)	150 s/p
	Foyer	Hierro fundido
 m ³	m ³ que l'on peut chauffer	252 (Par rapport à un besoin de 30 kcal/h x m ³)
kW-N	Puissance nominale utile (kW)	8,8
%	Rendement %	85,4
	Consommation (kg/h)	2,5
	Ventilation air chaud	No

LE CERTIFICATIONS

EN
15a B-VG
FlammeVerte
BlmSchV II

ENERG Y IJA
енергия · ενεργεια IE IA **A+**