










# SHARON PLUS CRYSTAL

 LxhxP	Dimensiones (mm)	900 x 1150 x 290
	Peso Neto kg	155
	Dimensiones salida humos (Ø mm)	80
	Calentamiento m <sup>3</sup>	287 <small>(Referido a la necesidad de 30 kcal/h x m<sup>3</sup>)</small>
<b>kW-N</b>	Potencia nominal útil (kW)	3,5 - 10
<b>%</b>	Rendimiento %	91,7 - 91
	Gasto horario (kg/h)	0,8 - 2,3
	Capacidad total depósito (kg)	~ 21
	Ventilación forzada	Sí
	Mando a distancia	Sí
	Posibilidad de conexión de termostato externo (TA)	Sí
<b>W</b>	Consumo eléctrico (W)	30 - 50

## HOMOLOGACIÓN

EN  
15a B-VG  
FlammeVerte  
BImSchV II

**ENERG** Y IJA  
energía · ενέργεια IE IA **A+**