













# ROSA 5.0 CERAMICA

	LxhxP	Dimensions (mm)	1030 x 851 x 650
	kg	Poids net kg	183
		Dim. porte du foyer (mm)	210 x 265
		Dimensions du foyer (mm)	270 x 302 x 370
		Dimensions du four (mm)	330 x300x410
	Ø	Diam. sortie de fumées (Ø mm)	150 s/p
		Foyer	Hierro fundido
	m <sup>3</sup>	m <sup>3</sup> que l'on peut chauffer	252 (Par rapport à un besoin de 30 kcal/h x m <sup>3</sup> )
	kW-N	Puissance nominale utile (kW)	8,8
	%	Rendement %	85,4
		Consommation (kg/h)	2,5
		Ventilation air chaud	No

## LE CERTIFICATIONS

EN  
15a B-VG  
FlammeVerte  
BlmSchV II

ENERG   A+

енергия · ενεργεια