










# Fedora

 LxhxP	Dimensioni (mm)	559 x 1035 x 547
 kg	Peso kg	175
	Dimensioni bocca fuoco (mm)	315 x 285
	Dimensioni focolare (mm)	377 x 368 x 362
	Dimensione forno (mm)	No
∅	Diametro scarico fumi (∅ mm)	130 sup
	Focolare	GHISA
 m <sup>3</sup>	m <sup>3</sup> riscaldabili	238 (Riferito al fabbisogno di 30 kcal/h x m <sup>3</sup> )
<b>kW-N</b>	Potenza nominale (kW)	8,3
<b>%</b>	Rendimento %	86,4
	Consumo orario (kg/h)	2,25
	Ventilazione	No

## CERTIFICAZIONI

EN  
15a B-VG  
FlammeVerte  
BlmSchV II

**ENERG** Y IJA  
енергия · ενεργεια IE IA **A+**

