










SHARON PLUS STEEL

 LxhxP	Dimensiones (mm)	900 x 1150 x 295
 kg	Peso Neto kg	155
 Ø	Dimensiones salida humos (Ø mm)	80
 m³	Calentamiento m³	287 (Referido a la necesidad de 30 kcal/h x m³)
kW-N	Potencia nominal útil (kW)	3,5 - 10
%	Rendimiento %	91,7 - 91
	Gasto horario (kg/h)	0,8 - 2,3
	Capacidad total depósito (kg)	~ 21
	Ventilación forzada	Sí
	Mando a distancia	Sí
	Posibilidad de conexión de termostato externo (TA)	Sí
W	Consumo eléctrico (W)	30 - 50

HOMOLOGACIÓN

EN
15a B-VG
FlammeVerte
BImSchV II

ENERG Y IJA
energía · ενέργεια IE IA **A+**