











CONCITA 2.0 STEEL

 LxhxP	Dimensiones (mm)	559 x 1545 x 569
 kg	Peso Neto kg	157
 mm	Dimensiones boca del hogar (mm)	315 x 285
 mm	Dimensiones hogar (mm)	357 x 450 x 362
 mm	Dimensiones horno (mm)	NO
 Ø	Dimensiones salida humos (Ø mm)	150 sup
	Hogar	Hierro fundido NORDIKER
 m ³	Calentamiento m ³	338 (Referido a la necesidad de 30 kcal/h x m ³)
kW-N	Potencia nominal útil (kW)	11,8
%	Rendimiento %	86,4
	Gasto horario (kg/h)	3,17
	Ventilación forzada	NO

HOMOLOGACIÓN

EN
15a B-VG
FlammeVerte
BlmSchV II

ENERG   A+

енергия · ενεργεια