










GIUSY PLUS EVO 2.0

 LxhxP	Dimensiones (mm)	498 x 1022 x 490
 kg	Peso Neto kg	92
 Ø	Dimensiones salida humos (Ø mm)	80
 m³	Calentamiento m³	215 (Referido a la necesidad de 30 kcal/h x m³)
kW-N	Potencia nominal útil (kW)	3 - 7,5
%	Rendimiento %	90,3 - 91,4
	Gasto horario (kg/h)	0,7 - 1,7
	Capacidad total depósito (kg)	~ 15
	Ventilación forzada	Sí
	Mando a distancia	OPTIONAL
	Posibilidad de conexión de termostato externo (TA)	Sí
w	Consumo eléctrico (W)	55 - 90

HOMOLOGACIÓN

EN
15a B-VG
FlammeVerte
BlmSchV II

ENERG Y IJA
energía · ενέργεια IE IA **A+**