










KLAUDIA

 LxhxP	Dimensiones (mm)	498 x 1017 x 538
 kg	Peso Neto kg	99
 Ø	Dimensiones salida humos (Ø mm)	80
 m³	Calentamiento m³	230 (Referido a la necesidad de 30 kcal/h x m³)
kW-N	Potencia nominal útil (kW)	2,5 - 8
%	Rendimiento %	92,5 - 91,3
	Gasto horario (kg/h)	0,6 - 1,8
	Capacidad total depósito (kg)	~ 15
	Ventilación forzada	Sí
	Mando a distancia	Sí
	Posibilidad de conexión de termostato externo (TA)	Sí
w	Consumo eléctrico (W)	25 - 60

HOMOLOGACIÓN

EN
15a B-VG
FlammeVerte
BImSchV II

ENERG Y IJA
energía · ενέργεια IE IA **A+**